

GUIDE DE NORMES GRAPHIQUES



SAINTE-JUSTINE

LE LOGO



SAINTE-JUSTINE

LE LOGO

Bonnes utilisations



SAINTE-JUSTINE



SAINTE-JUSTINE



SAINTE-JUSTINE







SAINTE-JUSTINE

Bonnes utilisations

Logo peut être utilisé en renversé blanc sur noir ou en gris.

LE LOGO

Mauvaises utilisations



Mauvaises utilisations

Le logo ne devrait jamais être altéré.

Aucun mélange ou changements de couleurs, ajout de contour, «drop shadow», autres effets ou dégradé.

LE LOGO

Zone de dégagement



E = 

La zone de dégagement du logo correspond à la hauteur et la largeur des lettres "Sainte-Justine"

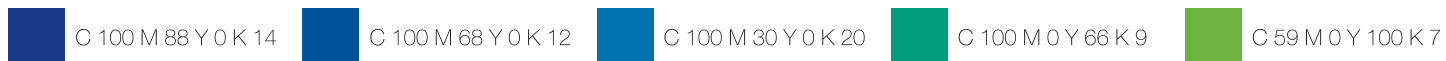
LES COULEURS

Pantone, CMYK et RGB

PANTONE



CMYK



RGB



S'il doit être utilisé sur un fond de couleur, on utilisera le logo en blanc ou en noir selon le cas.

LA POLICE DE CARACTÈRES

Alcefun Bold

ABCDEFGHIJKLMNOPQRSTUVWXYZ

abcdefghijklmnopqrstuvwxyz

1234567890

« »' “ : ; ” ` ^ ~ ç à è é

!@#\$%?&*()_+i@£{}[]¬

CAMPAGNE “IMAGINE”

Imagine

October Twilight

Pour “SAINTE-JUSTINE”, on utilise Alcefun Bold. Advenant, l’ajout d’un terme sous “SAINTE-JUSTINE”, on utilisera Alcefun Regular.

CAMPAGNE “IMAGINE”

Exemples



Une couleur différente pour chaque thématique (La vie, Travailler, Les loisirs, Bâtir, etc.). Une image avec des gens de la municipalité (Prénom, courte histoire pour personnaliser la campagne). Le site Internet sera inspiré de la campagne.